



UNIBANK
★★★★★

RAPPORT ANNUEL
Résumé

2015

CONSEIL D'ADMINISTRATION



De gauche à droite : Franck Helmcke, Secrétaire & Directeur Général; Bertrand Buteau, Membre; Max Chauvet, 3ème Vice-Président; Edouard Baussan, 1er Vice-Président; F. Carl Braun, Président; Adrien Castera, 2ème Vice-Président; Lyonel Dartiguenave, Membre et Directeur Général Adjoint; Thierry Gardère, Membre; Jean-Pierre Blanchard, Membre

(Photo prise au Karibe Convention Center, Petion-Ville, Haïti)

sommaire

Administrateurs de la UNIBANK	
Note du Président	1
Résumé Financier	2
UNIBANK dans la Communauté	4
L'Année 2015 en Revue	8
Rapport des Vérificateurs Indépendants	19

NOTE DU PRÉSIDENT

Chers Actionnaires et Clients,

À l'occasion de notre Assemblée Générale Ordinaire, je prends plaisir à vous soumettre notre « Rapport Annuel Résumé » pour 2015, et vous en souhaite, au nom du Conseil d'Administration et en mon nom propre, bonne lecture. Le Rapport Annuel détaillé ainsi que les États Financiers audités avec les notes y afférentes seront, comme par le passé, disponibles sur le site web de la UNIBANK : www.unibankhaiti.com.

Un nouveau record de rentabilité

L'année sociale ayant pris fin le 30 septembre 2015 a enregistré, encore une fois, et malgré les grandes difficultés et tensions politiques et économiques qui ont caractérisé l'exercice, un nouveau record de rentabilité pour la UNIBANK et ses filiales.

En effet, le Groupe a réalisé 2.43 et 1.84 milliards de gourdes avant et après impôts, respectivement, soit +24% et +10% par rapport à l'année prenant fin le 30 septembre 2014. Malgré la dépréciation marquée de la monnaie nationale (-14.5%), et la forte hausse des impôts (+98%) en 2015, la UNIBANK a pu maintenir le profit net attribuable à ses actionnaires à USD 37.57 millions pour 2015, comparé à USD 37.25 millions en 2014.



Solidité des fonds propres

Les fonds propres consolidés de la UNIBANK s'élèvent, au 30 septembre 2015, à HTG 6.87 milliards, soit l'équivalent de USD 131.7 millions, le niveau le plus élevé dans le système bancaire. Le ratio de capital se situe à un excellent niveau : 19.76%.

Déclaration de dividende

Sur la base de la rentabilité de la UNIBANK et de l'excellente situation de ses fonds propres, et tout en visant, dans le futur proche, à ramener le dividende global à moins de 50% du profit net par la diminution du dividende spécial que paie la UNIBANK depuis plusieurs années, le Conseil d'Administration a déclaré un dividende brut de HTG 1,824.96 par action, soit HTG 1,303.58 de dividende ordinaire et HTG 521.42 de dividende spécial par action. Une fois approuvé par l'Assemblée Générale Ordinaire, le dividende sera payable en US Dollars au taux de HTG 52.1417, et s'élèvera donc à USD 35.00/action.

Quelques faits saillants en 2015

Votre Banque a renforcé sa position de leader en termes d'actifs, de dépôts, de crédit, d'opérations internationales, de nombre de clients et de fonds propres. Avec une part de marché de 32.84% des actifs bancaires en 2015 (30.37% en 2014), la UNIBANK occupe, sans fusion ni acquisition, une part enviable du système. Avec le déploiement de son réseau de carte de débit / ATM "UNIBANK TOUT KOTE", la UNIBANK continue à offrir des services de qualité à un nombre croissant de clients tant en Haïti qu'en Diaspora. Première Banque d'Haïti, et 17e banque du CARICOM en termes d'actifs, la UNIBANK continue sur la route du succès.

La UNIBANK s'est dotée, grâce au vote unanime de l'Assemblée Générale Extraordinaire du 25 septembre 2015, de statuts modernisés qui renforcent ses normes de bonne gouvernance, et qui augmentent le capital social autorisé à 3.5 milliards de gourdes.

Par ailleurs, suite à des négociations entamées en juillet 2015, la UNIBANK a signé le 22 décembre 2015, une convention mettant fin à tous les procès qui l'opposaient aux Héritiers Vieux Roy et au sieur Gilbert Bigio. Suite à cette convention de transaction/désistement, le Groupe Financier National (GFN) S.A., filiale d'investissement de la UNIBANK S.A., a fait l'acquisition de toutes les actions (50%) que détenait le GB Group dans l'actionnariat de la société Distributeurs Nationaux S.A. (Dinasa), devenant ainsi seul propriétaire de la plus grande entreprise de distribution pétrolière d'Haïti. Dans le cadre de cette acquisition de la Dinasa, la UNIBANK, en contrepartie, a renoncé aux effets du jugement du Tribunal de Première Instance du 6 mars 2015, consacrant sa qualité et ses droits de propriétaire de l'Habitation Laffiteau.

Un grand Merci à tous

La UNIBANK remercie ses Clients, ses Actionnaires et ses Collaborateurs pour leur ferme support durant 2015, et compte sur eux pour faire face aux nombreux défis opérationnels, économiques et politiques de 2016. Elle les invite à partager et à vivre pleinement le slogan si souvent répété de notre Institution : « Faisons route ensemble ! »

Pétion-Ville, le 16 mars 2016.



F. Carl Braun
Président du Conseil d'Administration

Financial Highlights and Key Indicators (2010 - 2015)

(Consolidated figures, at fiscal year-end [30 September], in millions of US Dollars, unless otherwise indicated)

	2015	2014	2013	2012	2011	2010	5 YEAR CAGR
Selected Income Statement Data							
Total revenue (net interest income and other revenue)M\$	\$119.19	\$109.89	\$96.29	\$89.02	\$94.57	\$76.13	9.38%
Operating expenses M\$	\$69.36	\$65.93	\$61.53	\$59.15	\$57.44	\$53.23	5.44%
Income before income taxes and minority interest M\$	\$49.82	\$43.96	\$34.76	\$29.87	\$37.13	\$22.90	16.83%
Net income attributable to the bank's shareholders M\$	\$37.57	\$37.25	\$29.73	\$27.59	\$29.64	\$17.82	16.08%
Selected Balance Sheet Data (30 september)							
Assets M\$	\$1,327.23	\$1,263.61	\$1,193.35	\$1,223.32	\$1,146.41	\$1,031.98	5.16%
Risk-weighted assets (Circular #88, BRH- Central Bank) M\$	\$645.76	\$697.81	\$666.04	\$574.89	\$525.55	\$362.42	12.25%
Loans, net M\$	\$431.15	\$522.54	\$485.24	\$431.01	\$343.54	\$218.40	14.57%
Investments (Securities & BRH bonds) M\$	\$175.82	\$123.57	\$118.88	\$178.01	\$236.21	\$328.36	-11.74%
Long-term corporate investment M\$	\$58.00	\$63.74	\$56.63	\$50.62	\$61.23	\$52.55	1.99%
Deposits M\$	\$1,027.35	\$1,000.33	\$985.66	\$1,033.79	\$989.01	\$878.72	3.17%
Shareholders' equity (UNIBANK) M\$	\$127.18	\$122.51	\$109.48	\$103.06	\$96.12	\$77.16	10.51%
Total shareholders' equity, including minority interest M\$	\$131.73	\$127.14	\$114.00	\$107.38	\$100.93	\$79.36	10.67%
Key Ratios							
Return on average equity (ROE) %	30.09%	32.11%	27.97%	27.71%	34.21%	25.60%	3.28%
Return on average assets (ROA) %	2.90%	3.03%	2.46%	2.33%	2.72%	1.95%	8.28%
Efficiency Ratio %	58.20%	59.99%	63.90%	66.45%	60.74%	69.93%	-3.61%
Capital ratio (Circular #88, BRH- Central Bank) %	19.76%	17.75%	16.92%	18.47%	18.96%	22.14%	-2.25%
Nonperforming loans, as % of total loans %	0.92%	0.45%	0.47%	0.50%	0.73%	1.38%	-7.85%
Assets per FTE employee (UNIBANK, nonconsolidated) M\$	\$1.17	\$1.17	\$1.22	\$1.21	\$1.22	\$1.16	0.20%
Assets per FTE employee (GFN, consolidated) M\$	\$0.66	\$0.67	\$0.66	\$0.70	\$0.70	\$0.68	-0.73%
Shareholder and Per Share Data							
Earnings per share \$	\$72.47	\$71.20	\$56.80	\$54.76	\$59.28	\$35.65	15.25%
Declared dividend per share :	\$	\$40.00	\$40.00	\$39.58	\$39.14	\$15.39	17.87%
Ordinary dividend \$	\$25.00	\$25.00	\$25.00	\$23.04	\$19.57	\$15.39	10.20%
Special dividend \$	\$10.00	\$15.00	\$15.00	\$16.54	\$19.57	-	-
Book value per share \$	\$245.33	\$234.16	\$209.18	\$196.91	\$192.24	\$154.32	9.71%
Declared dividend in % of book value per share %	14.27%	17.08%	19.12%	20.10%	20.36%	9.97%	7.43%
Total declared dividend M\$	\$18.14	\$20.93	\$20.93	\$20.71	\$19.57	\$7.69	18.72%
Dividend payout ratio %	55.71%	56.20%	69.68%	70.93%	25.95%	30.09%	13.11%
Number of outstanding shares, year-end	518,404	523,176	523,373	523,373	500,000	500,000	0.73%
Number of shareholders, year-end	393	394	391	391	357	362	1.66%
Other Information							
Number of employees (UNIBANK)	1,155	1,107	1,038	1,034	949	899	5.14%
Number of FTE-employees (UNIBANK)	1,133	1,084	980	1,011	940	890	4.95%
Number of employees (Groupe Financier National-GFN)	2,024	1,891	1,808	1,738	1,642	1,517	5.94%
Number of deposit accounts in Haiti	815,485	789,278	883,217	879,506	879,564	844,159	-0.69%
Number of Branches and Agencies (UNIBANK)	45	45	43	43	42	36	4.56%
Number of Offices and Agents in Haiti (UNIBANK AFFILIATES)	446	378	312	254	240	253	12.01%
Number of Offices and Agents Abroad (UNITRANSFER)	557	530	496	436	380	380	7.95%
Number of Branches and Financial Offices (GFN)	1,048	953	851	733	662	669	9.39%
Average annual exchange rate (HTG/USD)	48.8712	44.7161	43.1853	41.6387	40.3231	40.1678	4.00%
Exchange rate, year-end (HTG/USD)	52.1417	45.5577	43.7429	42.3222	40.8742	39.9405	5.48%

Résumé Financier (2010 - 2015)

(au 30 septembre et en millions de Gourdes-MG, bilan consolidé, sauf indication contraire)

		2015	2014	2013	2012	2011	2010	Taux de Croissance Moyen Annuel (10-15)
Résultats des Opérations								
Produit net bancaire, après provision	MG	5,824.74	4,913.95	4,158.25	3,706.68	3,813.54	3,057.99	13.75%
Dépenses de fonctionnement	MG	3,389.80	2,948.05	2,657.15	2,463.13	2,316.31	2,138.32	9.65%
Revenu avant impôts et avant participation minoritaire	MG	2,434.95	1,965.91	1,501.10	1,243.55	1,497.22	919.67	21.50%
Revenu net, après impôts	MG	1,835.93	1,665.71	1,283.82	1,149.01	1,195.25	715.87	20.73%
Situation en Fin d'Exercice (30 septembre)								
Actifs	MG	69,204.23	57,567.27	52,200.68	51,773.75	46,858.63	41,217.92	10.92%
Actifs pondérés pour risques (circulaire #88, BRH)	MG	33,671.03	31,790.57	29,134.63	24,330.80	21,481.43	14,475.12	18.39%
Prêts, net	MG	22,481.12	23,805.86	21,225.61	18,241.11	14,041.84	8,723.07	20.85%
Titres de placements	MG	9,167.73	5,629.43	5,200.26	7,533.80	9,654.90	13,115.04	-6.91%
Titres de participation	MG	3,024.29	2,906.11	2,477.22	2,142.41	2,502.89	2,098.92	7.58%
Dépôts totaux	MG	53,567.71	45,572.90	43,115.70	43,752.08	40,425.08	35,096.32	8.82%
Avoir des Actionnaires de la UNIBANK	MG	6,631.34	5,581.07	4,788.91	4,361.55	3,928.85	3,081.89	16.56%
Avoir des Actionnaires, y compris Participation Minoritaire	MG	6,868.49	5,792.20	4,986.85	4,544.52	4,125.52	3,169.73	16.73%
Ratios Clés								
Rendement sur fonds propres moyens (ROE)	%	30.07%	32.13%	28.06%	27.72%	34.10%	25.23%	3.57%
Rendement des actifs moyens (ROA)	%	2.90%	3.03%	2.47%	2.33%	2.71%	1.92%	8.56%
Ratio d'efficacité	%	58.20%	59.99%	63.90%	66.45%	60.74%	69.93%	-3.61%
Ratio de Capital (Circulaire #88, BRH)	%	19.76%	17.75%	16.92%	18.47%	18.96%	22.14%	-2.25%
Prêts improductifs, en % du portefeuille brut	%	0.92%	0.45%	0.47%	0.50%	0.73%	1.38%	-7.85%
Actifs par employé FTE (UNIBANK non-consolidé)	MG	61.08	53.11	53.27	51.21	49.85	46.31	5.69%
Actifs par employé FTE (GFN consolidé)	MG	34.19	30.17	28.87	29.79	28.54	27.17	4.70%
Données par Action et sur l'Actionariat								
Revenu net par action	G	3,541.50	3,183.44	2,453.00	2,280.00	2,390.50	1,431.81	19.86%
Dividende déclaré par action :	G	1,824.96	1,822.31	1,749.72	1,675.00	1,600.00	614.51	24.32%
Dividende ordinaire	G	1,303.54	1,138.94	1,093.58	975.00	800.00	614.51	16.23%
Dividende spécial	G	521.42	683.37	656.14	700.00	800.00	-	-
Valeur comptable fin d'exercice	G	12,791.85	10,667.67	9,150.08	8,333.54	7,857.69	6,163.78	15.72%
Dividende déclaré en % de la valeur comptable	%	14.27%	17.08%	19.12%	20.10%	20.36%	9.97%	7.43%
Dividende total déclaré	MG	946.09	953.39	915.76	876.65	800.00	307.26	25.22%
Ratio de paiement de dividende (dividend payout ratio)	%	51.93%	54.98%	68.28%	69.63%	25.71%	31.29%	10.66%
Nombre d'actions ordinaires, fin d'exercice		518,404	523,176	523,373	523,373	500,000	500,000	0.73%
Nombre d'actionnaires		393	394	391	391	357	362	1.66%
Autres Renseignements								
Nombre d'employés (UNIBANK)		1,155	1,107	1,038	1,034	949	899	5.14%
Nombre d'employés FTE (UNIBANK)		1,133	1,084	980	1,011	940	890	4.95%
Nombre d'employés (GFN)		2,024	1,891	1,808	1,738	1,642	1,517	5.94%
Nombre de comptes de dépôts en Haïti		815,485	789,278	883,217	879,506	879,564	844,159	-0.69%
Nombre de Succursales et Points de Services (UNIBANK)		45	45	43	43	42	36	4.56%
Nombre de Points de Services Financiers en Haïti (Filiales UNIBANK)		446	378	312	254	240	253	12.01%
Nombre de Bureaux et Agents Payeurs de Transferts (Unitransfer International)		557	530	496	436	380	380	7.95%
Nombre de Succursales et Points de Services (GFN)		1,048	953	851	733	662	669	9.39%
Taux de change, moyenne annuelle (HTG/USD)		48.8712	44.7161	43.1853	41.6387	40.3231	40.1678	4.00%
Taux de change, fin de période (HTG/USD)		52.1417	45.5577	43.7429	42.3222	40.8742	39.9405	5.48%

UNIBANK

dans la Communauté



PROMOTION DU LIVRE ET DE LA RECHERCHE

La UNIBANK, en partenariat avec Le Nouvelliste, organise au Parc Historique de la Canne à Sucre, la vingtième édition de « Livres en Folie », offerte également dans toutes les succursales du réseau régional de la banque, (Cap Haïtien, Jacmel, St Marc, Cayes, Hinche, Gonâives, Port de Paix, Petit Goave, Jérémie, Ouanaminthe, Limbé, Miragoane, Mirebalais et à l'île de la Gonâve). Plus de 30,000 livres ont été vendus avec un rabais de 44 %, allant jusqu'à 50 %, en utilisant la UNICARTE. Contribution annuelle à l'organisation de la foire « Livres en Liberté » dans diverses villes de province, une initiative de la Bibliothèque Georges Castera du Limbé. Contribution à la publication du livre « Les Annales du Parlement ». Contribution financière à l'Université Quisqueya pour la mise en œuvre de la chaire Louis Joseph Janvier. Sponsorisation du livre de Ricardo Seitenfus « Echec de l'aide internationale à Haïti ». Contribution accordée à la Société Haïtienne d'Histoire et de Géographie dans le cadre des activités de Commémoration du Centenaire de l'Occupation Américaine.

EDUCATION

La Fondation UNIBANK, poursuit son programme spécial de support et d'accompagnement à diverses Universités et Institutions publiques et privées du pays. Elle participe à la scolarisation de dizaines d'écoliers à travers le Fonds de Parrainage National et finance l'éducation de petites orphelines du Foyer des Sœurs Salésiennes. Poursuite du programme de « Bourses d'excellence » accordées à divers étudiants finissants des Facultés de Gestion de l'Université Notre Dame d'Haïti au Cap-Haïtien et à Port au Prince. Subvention accordée à l'UNESCO, dans le cadre de leurs activités en faveur de la jeunesse.





SANTÉ

Contribution de la Fondation Unibank à l'organisation du Congrès du Collège Haïtien de Cardiologie. Subvention annuelle à la Fondation Haïtienne du Diabète et des Maladies Cardiovasculaires. Subvention accordée au Centre de Réhabilitation de la Healing Hands for Haiti dans le cadre de leurs activités en faveur des personnes handicapées.

uté

CULTURE/ MUSIQUE

Contribution de la Unibank au titre de sponsor officiel de la huitième édition de la grande foire culturelle « Artisanat en Fête ». Il est à noter une plus grande participation des artisans venus de tous les coins du pays, et le support financier de la société sœur du Micro Crédit National qui a accordé des prêts aux petits artisans. Contribution à l'organisation des Fêtes patronales dans différentes villes de province. Contribution à différentes Mairies du pays à l'occasion des festivités carnavalesques 2015. Contribution de la Fondation Unibank à la réalisation du spectacle de danse « Believe » de l'artiste haïtien de renommée internationale Emmanuel Pierre Antoine. Subvention aux Ateliers Jérôme pour l'exposition/vernissage des œuvres de l'artiste peintre Pascal Smarth.



PATRIMOINE

Depuis sa création en 1993, la UNIBANK œuvre pour assurer la conservation et la mise en valeur de notre patrimoine national. En ce sens, elle assiste la Bibliothèque des Frères de l'Instruction Chrétienne, l'une des plus anciennes bibliothèques du pays, dans sa mission de protéger et de sauvegarder des documents et collections entières et complètes qui remontent tout au début de l'histoire de ce pays. Contribution annuelle de la Fondation UNIBANK au Centre International de Documentation et d'Information Haïtienne, Caribéenne et Afro-canadienne, CIDIHCA, pour divers travaux de recherche, la sauvegarde et la mémorisation d'archives historiques et audio-visuelles.

SPORT

Subventions accordées à diverses associations de quartiers pour l'organisation de tournois et de championnats interscolaires de football, de volley-ball et de basket-ball, tant à la Capitale que dans des villes de province.

ENTREPRENARIAT

Participation au 7ème Salon du Cadeau 2014. Contribution accordée au Group Croissance dans le cadre de l'organisation du 5ème Forum Economique et du Sommet de la Finance. Subvention accordée à l'Association des Industries d'Haiti, ADIH, pour la promotion de la loi Hope et Help. Contribution accordée à la Mairie de Pétion-Ville comme support financier aux petits marchands de la Rue Darguin.

**Fondation
Unibank**

INSTITUTION A BUT NON LUCRATIF
DU GROUPE FINANCIER NATIONAL







NOUVEAU!

Chez tous les
Commerçants Affiliés au Réseau UniCarte

A Port-au-Prince
et dans **plus de 50 Villes d'Haïti**

**LA CARTE DE DÉBIT UNIBANK TOUT KOTE
est maintenant acceptée!**

UniCarte

Pour information contactez notre service
d'Assistance aux Affiliés

- Par Téléphone au : (509) 4490-2311 à 2314
- Par Email : unicarte_affiliation@unibankhaiti.com
- Ou visitez nous au 200, rue Faubert, Pétiion-Ville



Pro

Rendement su

Dépo

Profits Nets



Réseau

Dividende octobre 2014

Profits Nets

- novembre 2014

Dividendes

Actifs Moyens

- décembre 2014

Deposants

- janvier 2015

2015

- mars 2015

- avril 2015

- mai 2015

Déposants

en revue

- juin 2015

- juillet 2015

- août 2015

Réseau

- septembre 2015

UNIBANK EN REVUE (2013-2015)

Bilan (2013 - 2015)

EN MILLIONS DE GOURDES

	2015	2014	2013	Variation 14/15
Actifs	69,204.2	57,567.3	52,220.7	20%
A.- Liquidités	29,371.4	20,357.4	18,572.8	44%
B.- Titres d'Investissement	9,939.7	6,313.1	5,200.3	57%
C.- Titres de Participation	3,024.4	2,906.1	2,477.2	4%
D.- Prêts, net	22,481.1	23,805.9	21,225.6	-6%
E.- Immobilisations	1,610.5	1,478.7	1,437.9	9%
F.- Autres Actifs	2,777.1	2,706.1	3,286.8	3%
Passifs et Avoir des Actionnaires	69,204.2	57,567.3	52,220.7	20%
A.- Dépôts	53,567.7	45,572.9	43,115.7	18%
B.- Autres passifs	8,637.6	6,102.2	3,998.1	42%
C.- Obligations Subordonnées	130.5	100.0	100.0	30%
D.- Capital	6,868.4	5,792.2	4,986.8	19%
Avoir des Actionnaires	6,631.3	5,581.1	4,788.9	19%
Participation minoritaire	237.1	211.1	197.9	12%

Résultats d'Exploitation (2013 - 2015)

EN MILLIONS DE GOURDES

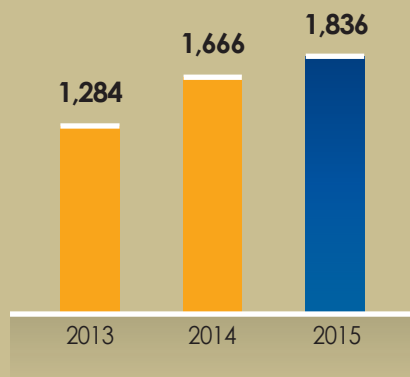
Rubriques

	2015	2014	2013	Variation 14/15
A.- Revenus d'intérêts	3,086.6	2,314.5	1,946.2	33%
Intérêts sur prêts	2,979.0	2,251.5	1,813.6	32%
Intérêts sur dépôts et placements	107.6	63.0	132.6	71%
B.- Dépenses d'intérêts	364.5	144.4	67.1	153%
Intérêts sur dépôts	285.4	84.0	41.1	140%
Intérêts sur autres fonds/obligations	79.1	60.3	26.0	31%
C.- Marge nette d'intérêts (A-B)	2,722.0	2,170.1	1,879.1	25%
D.- Autres revenus (dépenses)	3,310.3	2,841.5	2,407.5	17%
Commissions, net	1,630.5	1,672.7	1,430.3	-3%
Autres revenus	1,679.8	1,168.8	977.2	44%
E.- Produit net bancaire (C+D)	6,032.4	5,011.6	4,286.6	20%
F.- Provision pour mauvaises créances	207.6	97.6	128.4	113%
G.- Produit bancaire après provision (E-F)	5,824.7	4,914.0	4,158.3	19%
H.- Dépenses de fonctionnement	3,389.8	2,948.0	2,657.2	15%
Salaires et charges sociales	1,599.4	1,377.7	1,215.0	16%
Frais de locaux, matériel et mobilier, amortissements compris	809.2	748.7	685.7	8%
Autres dépenses de fonctionnement	981.2	821.7	756.4	19%
I.- Revenu (perte) avant impôt (G-H)	2,434.9	1,965.9	1,501.1	24%
J.- Impôt sur le revenu	554.4	280.0	202.2	98%
K.- Revenu net de l'exercice (I-J)	1,880.5	1,685.9	1,298.9	12%
Revenu attribuable aux Actionnaires de la UNIBANK	1,835.9	1,665.7	1,283.8	10%
Revenu attribuable aux Minoritaires	44.6	20.2	15.1	121%

INDICATEURS DE RENDEMENT (2013-2015)

Profits Nets

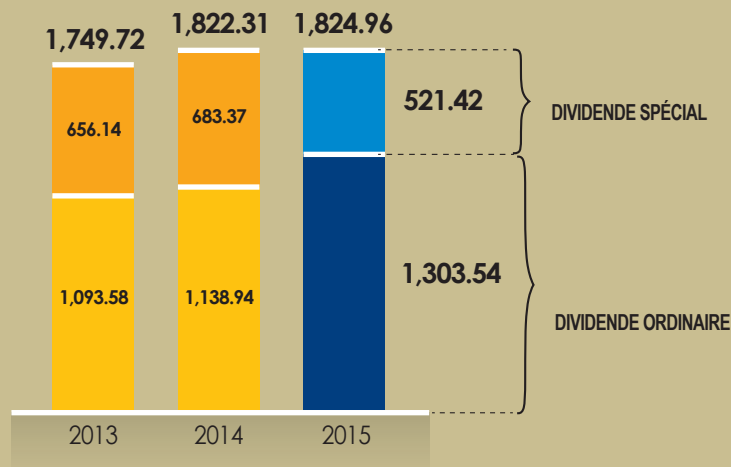
EN MILLIONS DE GOURDES



La UNIBANK maintient sa position de Leader dans le système bancaire Haïtien, en étant à nouveau la Banque la Plus Rentable d'Haïti. Ses Profits Bruts consolidés s'élèvent à de 2,434.95 millions de gourdes (MG) et ses revenus après impôts et participation minoritaire atteignent un nouveau record : 1,835.93 MG.

Dividende par Action

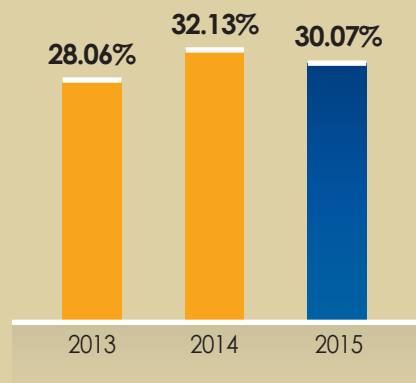
EN GOURDES



Déclaration par le Conseil d'Administration du 21ème Dividende consécutif se chiffrant au niveau record de G. 1,824.96 par action.

Rendement sur Fonds Propres Moyens (ROE)

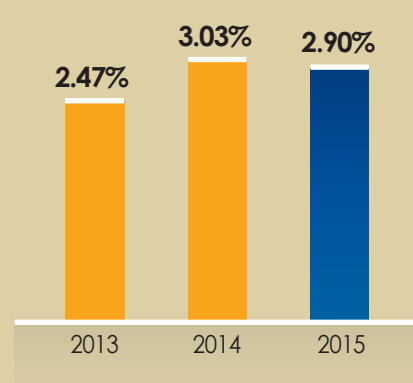
EN MILLIONS DE GOURDES



Le "Return on Equity" (ROE) pour l'exercice fiscal 2015, s'établit à 30.07%.

Rendement sur Actifs Moyens (ROA)

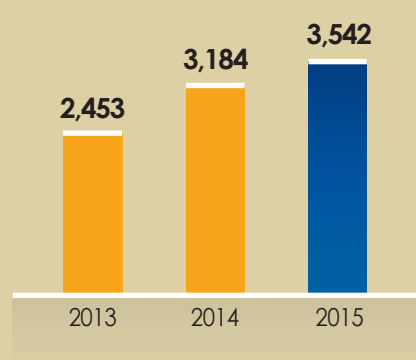
EN MILLIONS DE GOURDES



Le "Return on Assets" (ROA) pour l'exercice fiscal 2015, s'établit à 2.90%.

Revenu Net par Action de Capital Libéré

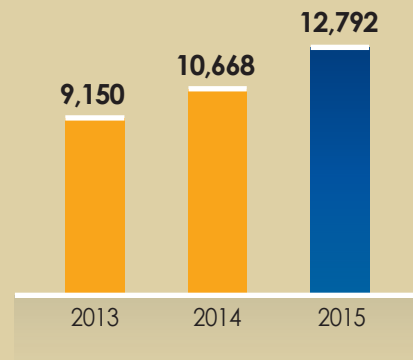
EN GOURDES



Le Revenu Net par Action à augmenté de 11.2% pour atteindre G. 3,541.50.

Valeur Comptable de l'Action

EN GOURDES

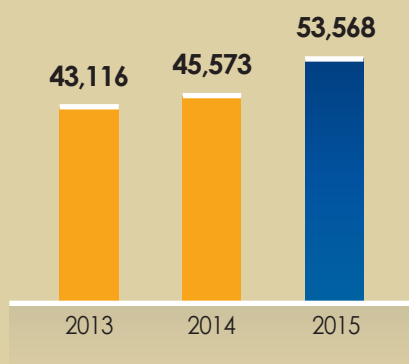


La Valeur Comptable de l'Action, en augmentation de 19.91%, atteint un Nouveau Record : G. 12,791.85 / Action.

COMPOSITION DES DÉPÔTS (2013-2015)

Dépôts

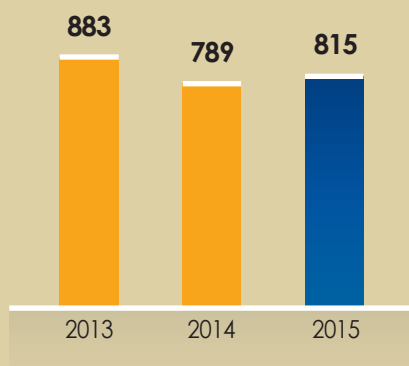
EN MILLIONS DE GOURDES



La UNIBANK maintient une position dominante dans la collecte des dépôts, consolidant son rang de Leader pour les dépôts tant en gourdes qu'en dollars. Augmentant sa part de marché à 32.98%, elle renforce sa position, et atteint 53.6 milliards de gourdes de dépôts.

Déposants

EN MILLIER

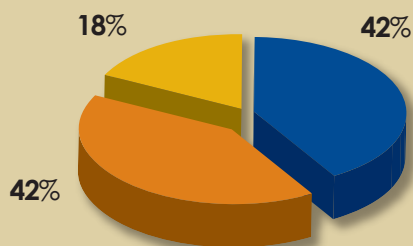


Le nombre de déposants passe de 789,278 à près de 815,485 au 30 septembre 2015, soit une hausse de plus de 26,200 clients. La clientèle augmente en moyenne de plus de 2,180 nouveaux déposants chaque mois.

DÉPÔTS TOTAUX : MG 53,568

Composition des Dépôts Totaux

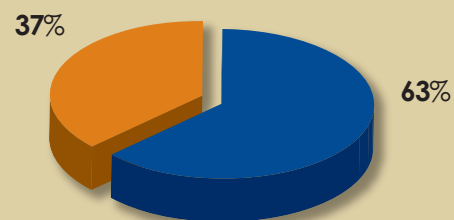
EN POURCENTAGE



- Dépôts d'épargne
- Dépôts à vue
- Dépôts à terme

Répartition des Dépôts Totaux Gourdes / Dollars

EN POURCENTAGE

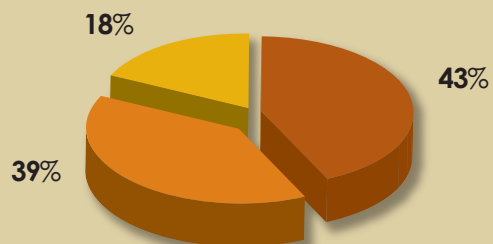


- Dépôts en dollars
- Dépôts en gourdes

DÉPÔTS HTG : MG 20,077

Dépôts en Gourdes

EN POURCENTAGE

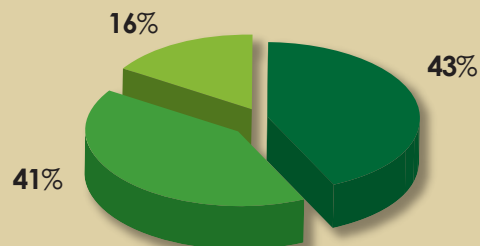


- Dépôts d'épargne
- Dépôts à vue
- Dépôts à terme

DÉPÔTS USD : 642 Millions

Dépôts en Dollars

EN POURCENTAGE

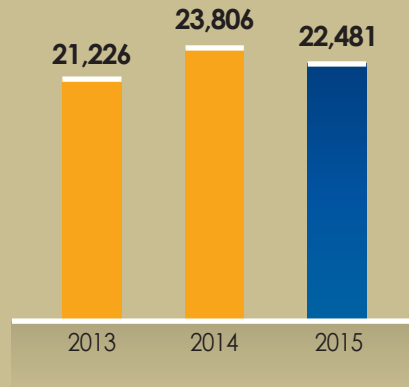


- Dépôts à vue
- Dépôts d'épargne
- Dépôts à terme

PORTEFEUILLE DE CRÉDIT (2013-2015)

Financement de l'Economie Nationale

EN MILLIONS DE GOURDES

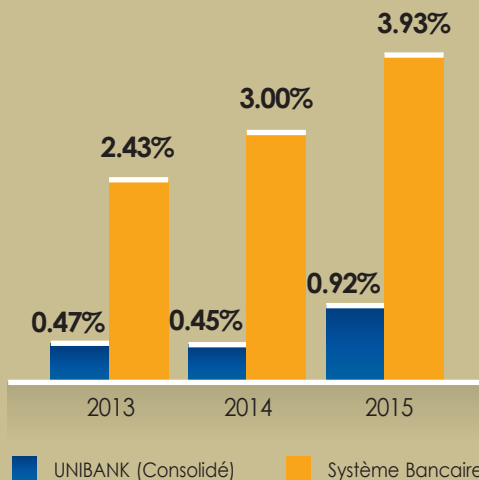


Le portefeuille de crédit est en baisse de 5.56% par rapport au niveau record atteint en 2014, soit 22.481 milliards de gourdes, pour une Part de Marché de Prêts bruts représentant 31.87% du système bancaire.

QUALITÉ DU PORTEFEUILLE DE CRÉDIT UNIBANK vs Système Bancaire (2013-2015)

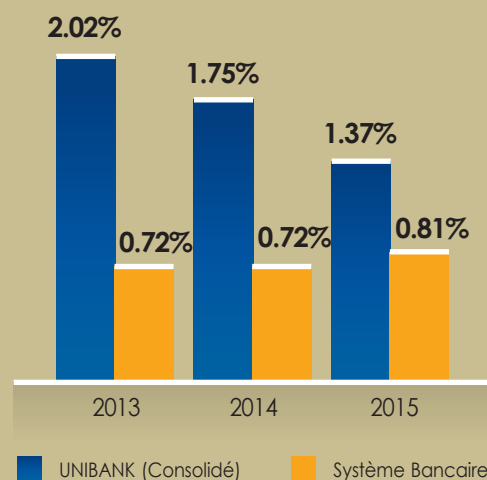
Portefeuille Improductif en % du Portefeuille Brut

EN POURCENTAGE



Provision pour Pertes sur Prêts en Multiple du Portefeuille Improductif

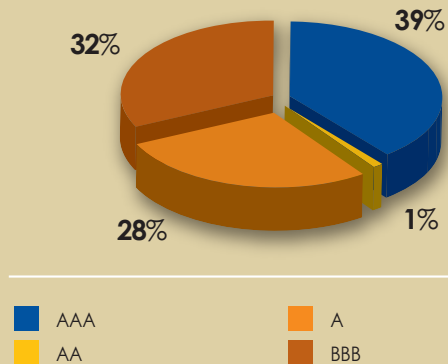
EN POURCENTAGE



COMPOSITION DES PLACEMENTS EN 2015

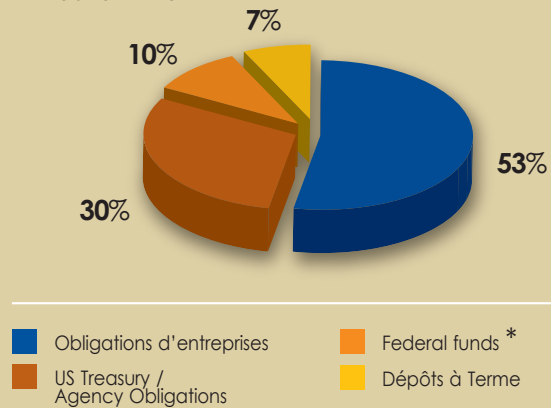
Rating des Obligations Etrangères

EN POURCENTAGE



Composition des Placements

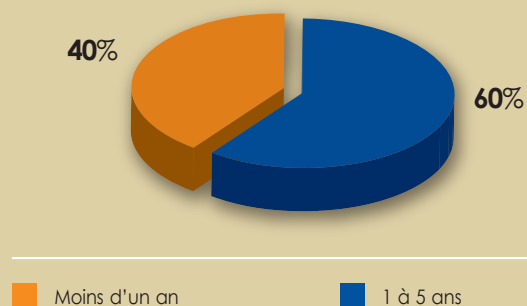
EN POURCENTAGE



* Fonds à un jour, avec mise en pension des titres fédéraux américains (Overnight)

Maturité des Placements

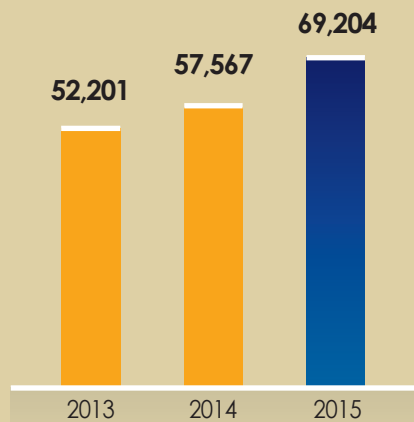
EN POURCENTAGE



ACTIF ET AVOIR DES ACTIONNAIRES (2013-2015)

Actif

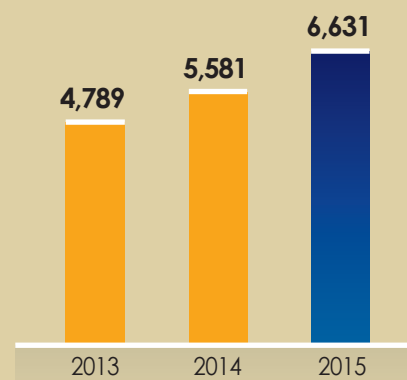
EN MILLIONS DE GOURDES



Au 30 septembre 2015, la UNIBANK maintient sa première place en taille avec des actifs consolidés s'élevant à 69.2 milliard de gourdes d'actifs, pour une part de marché de 32.84%.

Avoir des Actionnaires de la UNIBANK

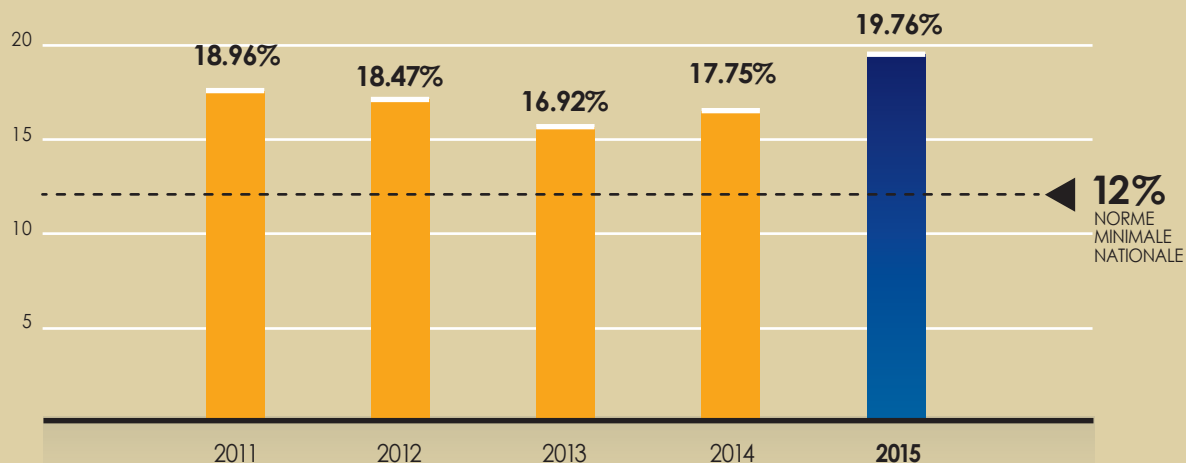
EN MILLIONS DE GOURDES



Au 30 septembre 2015, l'avoir consolidé des actionnaires s'élève à 6,631.34 MG, faisant d'elle la Banque la Plus Solide et la Mieux Capitalisée d'Haïti. Son Ratio de Capital indiqué ci-dessous, s'établit à 19.76%.

Ratio de Capital (2011-2015)

EN POURCENTAGE



Rapport des Vérificateurs Indépendants

au 30 septembre 2015

Note

*Les Etats Financiers audités
et les notes y afférentes sont reproduits
intégralement sur le site de la UNIBANK :*

www.unibankhaiti.com

Rapport des vérificateurs indépendants

Au Conseil d'Administration
UNIBANK S.A.:

Nous avons vérifié les états financiers consolidés ci-joints de UNIBANK S.A. et de ses filiales comprenant le bilan consolidé au 30 septembre 2015, les états consolidés des résultats, des résultats étendus, de l'évolution de l'avoir des actionnaires et des flux de trésorerie de l'exercice terminé à cette date, ainsi que le sommaire des principales conventions comptables et d'autres notes explicatives.

Responsabilité de la Direction vis-à-vis des états financiers

La Direction est responsable de la préparation et de la fidélité de ces états financiers consolidés conformément aux Normes Internationales d'Information Financière (IFRS). Cette responsabilité inclut: la conception, la mise en place et le maintien d'un système de contrôle interne pertinent à la préparation et à la présentation fiable d'états financiers exempts d'inexactitudes importantes, imputables à des fraudes ou erreurs; le choix et l'application de principes comptables appropriés; et la détermination d'estimations comptables vraisemblables dans les circonstances.

Responsabilité des Vérificateurs

Notre responsabilité consiste à exprimer une opinion sur ces états financiers consolidés sur la base de notre vérification. Nous avons effectué notre vérification selon les Normes Internationales d'Audit. Ces normes requièrent que nous nous conformions aux normes de déontologie en vigueur et que la vérification soit planifiée et exécutée de manière à fournir un degré raisonnable de certitude quant à l'absence d'inexactitudes importantes dans les états financiers.

Une vérification implique la mise en œuvre de procédures en vue d'obtenir des éléments probants à l'appui des montants et des autres éléments d'information présentés dans les états financiers. Le choix des procédures relève du jugement des vérificateurs, de même que l'évaluation du risque que les états financiers contiennent des inexactitudes importantes imputables à des fraudes ou erreurs. En procédant à l'évaluation de ces risques, nous prenons en considération la structure de contrôle interne pertinente à la préparation et à la présentation fiable d'états financiers afin d'utiliser des procédés de vérification appropriés dans les circonstances, et non dans le but d'exprimer une opinion sur l'efficacité du système de contrôle interne de l'entreprise. Une vérification comprend également l'appréciation du caractère approprié des principes comptables utilisés et la vraisemblance des estimations comptables faites par la direction, ainsi qu'une appréciation de la présentation d'ensemble des états financiers.



Au Conseil d'Administration

Page 2

Nous estimons que les éléments probants obtenus sont suffisants et appropriés pour supporter notre opinion.

Opinion

À notre avis, ces états financiers consolidés présentent fidèlement, à tous égards importants, la situation financière consolidée de UNIBANK S.A. et de ses filiales au 30 septembre 2015 ainsi que leur performance financière consolidée et leurs flux consolidés de trésorerie pour l'exercice terminé à cette date, conformément aux Normes Internationales d'Information Financière.

Meux. Guerin - Cabinet d'Experts - Comptables

Port-au-Prince, le 10 décembre 2015

UNIBANK S.A.

Bilans Consolidés

30 septembre 2015 et 2014

(Exprimé en milliers de Gourdes haïtiennes)

	Notes	2015	2014
ACTIF			
LIQUIDITÉS	5 G	29,371,454	20,357,423
OBLIGATIONS DU TRÉSOR	6	771,926	683,658
PLACEMENTS	7	9,167,729	5,629,430
TITRES DE PARTICIPATION	8		
Sociétés affiliées		3,024,288	2,905,966
Autres		146	146
		3,024,434	2,906,112
PRÊTS	9	22,766,095	23,994,946
Provision pour pertes sur prêts		(284,974)	(189,082)
		22,481,121	23,805,864
IMMOBILISATIONS, NET	10		
Immobilisations, au coût		3,513,434	3,165,548
Amortissement cumulé		(1,902,932)	(1,686,869)
		1,610,502	1,478,679
AUTRES			
Placements en immobilier	11	1,012,834	910,093
Acceptations et lettres de crédit		153,667	290,748
Autres éléments d'actif	12	1,610,566	1,505,258
		2,777,067	2,706,099
	G	69,204,233	57,567,265
PASSIF ET AVOIR DES ACTIONNAIRES			
DÉPÔTS	13	53,567,711	45,572,898
EMPRUNTS	14	4,615,586	2,119,926
AUTRES			
Obligations à terme	15	390,543	458,048
Engagements – acceptations et lettres de crédit		153,667	290,748
Autres éléments de passif	16	3,477,756	3,233,447
		4,021,966	3,982,243
OBLIGATIONS SUBORDONNÉES	17	130,482	100,000
TOTAL PASSIF		62,335,745	51,775,067
AVOIR DES ACTIONNAIRES			
Capital-actions libéré	18	3,240,025	2,093,492
Actions de trésorerie		-	(788)
Capital-actions, net		3,240,025	2,092,704
Bénéfices non répartis		2,716,380	2,287,721
Surplus d'apport		-	31,734
Autres réserves		674,940	1,168,907
Avoir des actionnaires de UNIBANK S.A.		6,631,345	5,581,066
Participation minoritaire	19	237,143	211,132
		6,868,488	5,792,198
	G	69,204,233	57,567,265

Voir les notes aux états financiers consolidés

UNIBANK S.A.
États Consolidés des Résultats
Exercices terminés les 30 septembre 2015 et 2014
(Exprimé en milliers de Gourdes haïtiennes
à l'exception du revenu net par action)

	Notes	2015	2014
REVENUS D'INTÉRÊTS			
Prêts	G	2,979,003	2,251,476
Obligations du Trésor, placements et dépôts		<u>107,557</u>	<u>63,025</u>
		3,086,560	2,314,501
FRAIS D'INTÉRÊTS			
Dépôts		285,424	84,032
Emprunts, obligations et autres		<u>79,092</u>	<u>60,320</u>
		364,516	144,352
REVENU NET D'INTÉRÊTS			
Provision pour pertes de valeur sur prêts	9	<u>(207,640)</u>	<u>(97,649)</u>
		2,514,404	2,072,500
AUTRES REVENUS (DÉPENSES)			
Commissions		1,630,508	1,672,690
Quotes-parts dans les sociétés affiliées non consolidées, net d'impôts	8 (b)	406,818	489,658
Gain de change		1,111,286	437,221
Revenus d'assurance, déduction faite des sinistres	23	62,501	80,367
Dividendes et autres revenus sur placements		56,311	49,721
Revenus des activités immobilières		44,347	21,576
Commissions de placements et autres honoraires de services - conseils		12,993	14,332
Moins-value sur placements à l'étranger	7	(30,058)	(18,612)
Autres		<u>15,633</u>	<u>94,501</u>
		3,310,339	2,841,454
REVENU NET D'INTÉRÊTS ET AUTRES REVENUS			
		5,824,743	4,913,954
DÉPENSES DE FONCTIONNEMENT			
Salaires et autres prestations au personnel	22	1,599,414	1,377,655
Frais de locaux, matériel et mobilier		537,097	497,060
Amortissement	10	272,080	251,622
Autres dépenses de fonctionnement		<u>981,204</u>	<u>821,711</u>
		3,389,795	2,948,048
REVENU AVANT IMPÔTS SUR LE REVENU			
		2,434,948	1,965,906
IMPÔTS SUR LE REVENU:			
COURANTS	20	482,493	241,302
REPORTÉS		<u>71,909</u>	<u>38,733</u>
		554,402	280,035
REVENU NET DE L'EXERCICE			
		1,880,546	1,685,871
Revenu net attribuable aux actionnaires de UNIBANK S.A.			
		1,835,926	1,665,707
Revenu net attribuable aux minoritaires			
		44,620	20,164
REVENU NET DE L'EXERCICE			
	G	1,880,546	1,685,871
Revenu net par action équivalente de capital libéré attribuable aux actionnaires de UNIBANK S.A.			
	G	3,541	3,213

Voir les notes aux états financiers consolidés

UNIBANK S.A.
États Consolidés des Résultats Étendus
Exercices terminés les 30 septembre 2015 et 2014
(Exprimé en milliers de Gourdes haïtiennes
à l'exception des résultats étendus par action)

	Notes	2015	2014
REVENU NET DE L'EXERCICE	G	1,880,546	1,685,871
<i>Éléments des résultats étendus:</i>			
Effet de conversion de filiales étrangères		<u>208,092</u>	<u>21,952</u>
Variation de la moins-value sur placements détenus pour revente, net:			
Moins-values réalisées, net de l'effet de change transférées à l'état consolidé des résultats		<u>-</u>	<u>32,293</u>
		-	32,293
Variation de l'impôt sur le revenu relatif aux éléments des résultats étendus	20	<u>-</u>	<u>(9,688)</u>
		-	22,605
RÉSULTATS ÉTENDUS DE L'EXERCICE		2,088,638	1,730,428
Total des résultats étendus attribuables aux actionnaires de UNIBANK S.A.		2,043,357	1,710,094
Total des résultats étendus attribuables aux minoritaires		45,281	20,334
RÉSULTATS ÉTENDUS DE L'EXERCICE		2,088,638	1,730,428
Résultats étendus de l'exercice par action équivalente de capital libéré	G	4,029	3,294

Voir les notes aux états financiers consolidés

UNIBANK S.A.
 État Consolidé de l'Évolution de l'Avoir des Actionnaires
 Exercice terminé le 30 septembre 2014
 (Exprimé en milliers de Gourdes haïtiennes)

	Autres réserves										Total		
	Capital-actions libéré	Actions de trésorerie	Surplus d'apport	Bénéfices non répartis	Réserve légale	Réserve générale pour pertes sur prêts	Réserve de réévaluation de terrains	Moins-values non réalisées sur placements, net de l'effet de change	Effet de conversion	Total réserves		Participation minoritaire dans les filiales	
Solde au 30 septembre 2013	G	2,093,492	-	33,316	1,858,335	407,185	251,799	24,911	(22,605)	142,471	803,761	197,945	4,986,849
Revenu net de l'exercice		-	-	1,665,707	-	-	-	-	-	-	-	20,164	1,685,871
<i>Éléments des résultats étendus:</i>													
Plus-value réalisée transférée à l'état consolidé des résultats		-	-	-	-	-	-	-	22,605	-	22,605	-	22,605
Effet de conversion de filiales étrangères		-	-	-	-	-	-	-	-	21,782	21,782	170	21,952
Total		-	-	1,665,707	-	-	-	-	22,605	21,782	44,387	20,334	1,730,428
<i>Virement des bénéfices non répartis</i>													
Virement à la réserve légale		-	-	(286,759)	286,759	-	-	-	-	-	286,759	-	-
Virement à la réserve générale pour pertes sur prêts		-	-	(34,000)	-	-	34,000	-	-	-	34,000	-	-
<i>Transactions avec les actionnaires:</i>													
Dividendes en espèces		-	-	(915,562)	-	-	-	-	-	-	-	(7,147)	(922,709)
Rachats d'actions		-	(788)	(1,582)	-	-	-	-	-	-	-	-	(2,370)
Solde au 30 septembre 2014	G	2,093,492	(788)	31,734	2,287,721	693,944	285,799	24,911	-	164,253	1,168,907	211,132	5,792,198

Voir les notes aux états financiers consolidés

UNIBANK S.A.
 État Consolidé de l'Évolution de l'Avoir des Actionnaires
 Exercice terminé le 30 septembre 2015
 (Exprimé en milliers de Gourdes haïtiennes)

	Autres réserves											
	Capital-actions libéré	Actions de trésorerie	Surplus d'apport	Bénéfices non répartis	Réserve légale	Réserve générale pour pertes sur prêts	Réserve de réévaluation de terrains	Moins-values non réalisées sur placements net de l'effet de change	Effet de conversion	Total réserves	Participation minoritaire dans les filiales	Total
Solde au 30 septembre 2014	G 2,093,492	(788)	31,734	2,287,721	693,944	285,799	24,911	-	164,253	1,168,907	211,132	5,792,198
Revenu net de l'exercice	-	-	-	1,835,926	-	-	-	-	-	-	44,620	1,880,546
<i>Éléments des résultats étendus:</i>												
Effet de conversion de filiales étrangères	-	-	-	-	-	-	-	-	207,431	207,431	661	208,092
Total	-	-	-	1,835,926	-	-	-	-	207,431	207,431	45,281	2,088,638
<i>Virement (des) aux bénéfices non répartis</i>												
Virement à la réserve légale	-	-	-	(334,197)	334,197	-	-	-	-	334,197	-	-
Virement de la réserve générale pour pertes sur prêts	-	-	-	7,454	-	(7,454)	-	-	-	(7,454)	-	-
<i>Transactions avec les actionnaires:</i>												
Virement de la réserve légale au capital	1,028,141	-	-	-	(1,028,141)	-	-	-	-	(1,028,141)	-	-
Virement des BNR au capital	127,136	-	-	(127,136)	-	-	-	-	-	-	-	-
Virement du surplus d'apport et des actions de trésorerie au capital	(11,245)	21,476	(10,231)	-	-	-	-	-	-	-	-	-
Dividendes en espèces	-	-	-	(953,388)	-	-	-	-	-	-	(19,270)	(972,658)
Rachats d'actions	-	(20,688)	(25,664)	-	-	-	-	-	-	-	-	(46,352)
Ventes d'actions	2,501	-	4,161	-	-	-	-	-	-	-	-	6,662
Solde au 30 septembre 2015	G 3,240,025	-	-	2,716,380	-	278,345	24,911	-	371,684	674,940	237,143	6,868,488

Voir les notes aux états financiers consolidés

UNIBANK S.A.

États Consolidés des Flux de Trésorerie

Exercices terminés les 30 septembre 2015 et 2014

(Exprimé en milliers de Gourdes haïtiennes)

	Notes	2015	2014
ACTIVITÉS D'EXPLOITATION			
Revenu net de l'exercice		G 1,880,546	1,685,871
Éléments de conciliation du revenu net de l'exercice aux liquidités résultant des activités d'exploitation:			
Quotes-parts dans les sociétés affiliées non consolidées	8 (b)	(406,818)	(489,658)
Amortissement des immobilisations	10	272,080	251,622
Provision pour pertes sur prêts	9	207,640	97,649
Gain sur dispositions d'immobilisations		(5,308)	(4,532)
Gain sur cessions de placement en immobilier	11	(20,297)	(9,731)
Gain sur disposition de propriétés détenues pour revente	12 (a)	(178)	(161)
Effet de change de réévaluation de la provision pour pertes sur prêts en dollars US	9	23,200	6,352
Changements dans les éléments d'actif et de passif liés aux activités d'exploitation:			
Augmentation nette des dépôts		7,994,813	2,457,198
Augmentation des obligations du Trésor		(88,268)	(683,658)
(encaissements) décaissements de prêts, net		1,093,903	(2,684,251)
Augmentation des placements		(3,538,299)	(406,563)
Impôts sur le revenu payés		(318,071)	(66,396)
Variations des autres éléments d'actif et de passif		341,906	<u>1,022,561</u>
Liquidités provenant des activités d'exploitation		7,436,849	1,176,303
ACTIVITÉS D'INVESTISSEMENT			
Acquisitions d'immobilisations	10	(441,917)	(315,489)
Produits sur dispositions d'immobilisations		43,615	27,812
Effet de conversion net - immobilisations	10	(293)	(181)
Effet de conversion en monnaie locale		207,431	21,782
Écart de conversion attribuable aux minoritaires		661	170
Dividendes reçus des sociétés non consolidées		294,170	18,689
(Augmentation) diminution des titres de participation		(5,674)	<u>42,077</u>
Liquidités provenant (utilisées dans) des activités d'investissement		97,993	(205,140)
ACTIVITÉS DE FINANCEMENT			
Paiement de dividendes en espèces - actionnaires UNIBANK S.A.		(920,488)	(865,975)
Paiement de dividendes en espèces - minoritaires		(19,270)	(7,147)
Augmentation des emprunts		2,495,660	1,395,812
(Diminution) augmentation des obligations		(37,023)	293,106
Ventes d'actions		6,662	-
Rachats d'actions		(46,352)	<u>(2,370)</u>
Liquidités provenant des activités de financement		1,479,189	813,426
Variation nette des liquidités		9,014,031	1,784,589
Liquidités au début de l'exercice		18,316,657	18,052,879
Incidence de change sur les liquidités du début de l'exercice		2,040,766	<u>519,955</u>
Liquidités à la fin de l'exercice	5	G 29,371,454	20,357,423

Voir les notes aux états financiers consolidés

SUCCURSALES ET AGENCES

Réseau Métropolitain

Aéroport I

(Zone Industrielle)
Route de l'Aéroport, Immeuble
Mosaïques Gardère

Aéroport II

26, Angle Blvd Toussaint Louverture &
rue Patrice Lumumba
Route de l'Aéroport

Avenue Christophe

6, Angle Avenue Christophe
et rue 6

Bourdon

Angle 1^{ère} Ruelle Rivière
& John Brown

Croix-des-Bouquets

Angle rues Abraham Lincoln et Grand
Rue

Damien

Route Nationale # 1,
Damien

Delmas 16 / St. Martin

65, Route de Delmas

Delmas 32

Delimart Plaza,
Delmas 32

Delmas 71

Complexe Lafayette No.1,
Delmas 71

Frères

Delmas 105,
Route de Frères

Lalue

4, Angle ave. Lamarre
et John Brown

Lathan

Rte. Nationale No.1,
Croix des Missions

Martissant

116, Blvd. Jean-Jacques Dessalines

Pétion-Ville I

14, rue Darguin,
Pétion-Ville

Pétion-Ville II

UniCarte 200, Rue Faubert,
Pétion-Ville

Pétion-Ville III

Angle rues Clerveaux
et Lambert, Pétion-Ville

Place Boyer

Guichet Chauffeur Angle des rues
Louverture & Metellus, Place Boyer
Pétion-Ville

Portail Léogâne

668, Blvd Jean-Jacques Dessalines

Tabarre

Carrefour Fleuriau

Thomassin / Laboule

Route de Kenscoff

Thor

Route de Carrefour, Thor 14

Turgeau

183, Avenue Martin Luther King

Guichet 7/7

Kiosque de Clercine

Centre Commercial Délimart -
Clercine Coix-des-Missions

Kiosque Delmas 32

Autoroute de Delmas,
Delmas 32 Délimart Plaza

Kiosque de Diquini

Centre Commercial Délimart 1 Route
de Nationale #2 - Diquini

Réseau Régional

Cap-Haïtien I

Succursale Roi Henry
30, rue 11 AB

Cap-Haïtien II

Succursale Héros de Vertières

Cap-Haïtien III

Succursale Rosalvo Bobo
Rue 3-6

Cap-Haïtien IV

Succursale Anténor Firmin
Rue 18 A

Cayes

Succursale Nicolas Geffrard
131, rue Nicolas Geffrard

Gonaïves I

Succursale Toussaint Louverture
105, Rue Egalité

Gonaïves II

Succursale Jacques Stephen Alexis
Avenue des Dattes

Hinche

Succursale Charlemagne Péralte
184, rue Toussaint
Louverture

Ile de la Gonâve

Succursale Auguste Elie
80, Blvd Isaac C. Louverture,
Zone Bas Bureau Anse-à-Galet

Jacmel

Succursale Magloire Ambroise
36, rue de la Liberté

Jérémie

Succursale Etzer Vilaire
Angle rue Mgr. Baugé
et Rue Merlet No. 54

Léogâne

Succursale Reine Anacaona
620, Angle rue St-Yves
et Lacroix

Limbé

Succursale Joseph D. Charles
Place d'Armes, Limbé

Miragoâne

Succursale Fernand Hibbert
Angle Grand Rue
et Rue des Douanes

Mirebalais

Succursale Benoît Batravail
23, Rue Jean-Jacques Dessalines

Ouanaminthe

Succursale Reine Marie Louise
Angle Rue Espagnole
et Rue de la Place d'Arme

Petit-Goâve

Succursale Borno Lamarre
Angle des rues
Républicaine et Faustin 1er

Port-de-Paix

Succursale François Cappoix
72, rue Sténio Vincent

Saint-Marc I

Succursale Nissage Saget
25, rue Surpris Laurent

Saint-Marc II

Kiosque Deli Mart
Route Nationale No. 1

INFORMATIONS GÉNÉRALES

RÉSEAU INTERNATIONAL DE BANQUES CORRESPONDANTES

USA

Bank of New York Mellon

SWIFT: IRVTUS3N

ABA: 021000018

Bank of America

SWIFT: BOFAUS3M

ABA: 026009593

Citibank

SWIFT: CITIUS33

ABA: 021000089

Société Générale (New York)

SWIFT: SOGEUS33

ABA: 026004226

FRANCE

Société Générale

SWIFT: SOGEFRPP

CANADA

Royal Bank of Canada

SWIFT: ROYCCAT2

Banque Nationale du Canada

SWIFT: BNDCCAMM

CONSEILLERS EXTERNES

Vérificateurs Indépendants

Mérové-Pierre,

Cabinet d'Experts-Comptables

C.P.A., CPAH;

Avocats - Conseils

Cabinet Vieux & Associés

AUTRES INFORMATIONS

Siège Social

157, rue Ogé et Faubert, Pétion-Ville

Tel. (509) 2299-2075 à 2299-2089

board@unibankhaiti.com

Licence de Banque

Journal officiel Le Moniteur

19 du 8 mars 1993

Publication des Statuts

Journal officiel Le Moniteur

19 du 8 mars 1993,

103 du 28 décembre 1994,

74 du 18 septembre 1995,

13 du 17 février 1997

43 du 3 juin 2002

6 du 24 janvier 2005

63 du 18 juin 2009

137 du 4 août 2011

Immatriculation fiscale

NIF #000-014-095-8

Bilans trimestriels

Publiés au Journal Officiel Le Moniteur

et dans les quotidiens à fort tirage

Exercice social

1er octobre - 30 septembre

Assemblée Générale Ordinaire

tenue le 18 mars 2016

Karibe Convention Center,

Pétion-Ville, Haïti

Actionnaires Principaux

(Référence Circulaire #82-2

de la Banque Centrale) :

F. Carl Braun (20%);

Edouard Baussan (20%);

Rapport Annuel

Conception & Réalisation

Infographique

Alain Paret

Dépôt Légal

16-03-088

Bibliothèque Nationale d'Haïti

ISBN 978-99970-4-685-7



Société Anonyme de Banque
au capital social de 3.5 Milliards de Gourdes
Port-au-Prince, Haïti

www.unibankhaiti.com



Groupe Financier National

UNIBANK S.A. • UNIFINANCE S.A. • MICRO CREDIT NATIONAL. S.A. • UNITRANSFER S.A. • UNICARTE S.A. • UNICREDIT S.A.
UNIASSURANCES S.A. • GROUPE FINANCIER NATIONAL (GFN) S.A. • SOCIETE NATIONALE D'INVESTISSEMENT S.A. (SNI)
CAPITAL CONSULT S.A. • IMMOBILIER S.A. (IMSA) • CENTRALE IMMOBILIÈRE S.A. • GFN REAL ESTATE LTD